


**KHALILI  
STONE**

**Material eléctrico**



# BIENVENIDO A NUESTRO

## *Catálogo 2023*

### ¿Quiénes somos?


Khalili Stone en su presentación global es una comercializadora de acabados y materiales de construcción 100% mexicana. Pero en su concepto es la opción para tú obra no sólo por el amplio catálogo de línea, si no, por la habilidad y certeza que manejamos para darle forma a tus proyectos, al mejor costo con la misma o mejor calidad. Algunos de nuestros materiales de Línea son los Pétreos nacionales e importados, cerámicos, porcelanatos, duela de ingeniería, pisos pvc, material deck, material eléctrico, pintura, selladores, impermeabilizantes, materiales para mezcla y materiales estructurales.

Logramos esto gracias a nuestros 15 años de experiencia en el mercado de construcción que nos permiten darte una propuesta fiable y exacta a tus necesidades.

**Misión:** Ver finalizar tu proyecto con los mejores acabados, verte con una mejor utilidad y estar orgulloso de haber sido tu principal proveedor y consultor a lo largo de todo el proyecto.

**Visión:** Ser el principal apoyo en consultoría y comercialización de acabados en toda la República Mexicana.





**KHALILI  
STONE**

## **GARANTÍAS DEL SERVICIO**



**ENTREGAS MÁS RÁPIDAS**



**MATERIALES DE ALTA CALIDAD**



**ATENCIÓN PROFESIONAL**



**TRANSPORTACIÓN SEGURA**




**SUPERVISIÓN DE PRINCIPIO A FIN**

# NUESTROS CLIENTES







**KHALILI  
STONE**

**Comercializamos material eléctrico de marca Veto, una empresa dedicada a la elaboración de material eléctrico que nace en Italia en 1937. La excelencia de sus productos son el resultado de una extensa experiencia alcanzada a través del tiempo, ubicándola a la vanguardia de la innovación, diseño y calidad. Ha desarrollado líneas de productos a lo largo del globo, adaptándose a las especificaciones y necesidades técnicas de cada país, así como de las tendencias culturales y tecnológicas, dando como resultado productos con garantía de hasta 10 años, con certificaciones de seguridad, durabilidad, calidad y funcionamiento.**

**Explora las diferentes líneas de producto y encuentra la solución ideal para cada necesidad.**



# INDICE

---



PLURA



PREMIUM



PLATA



VIVE



ACCESORIOS



CLICK



OTROS







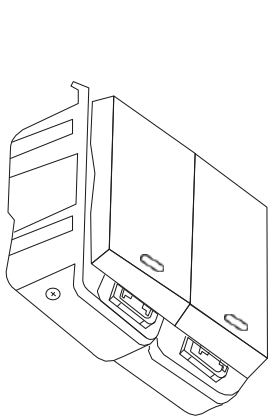
## CARACTERÍSTICAS

Diseño exclusivo  
Sistema modular (Placas y Mecanismos)  
Sistema de luz piloto LED  
Apagadores 125/250 Vac 16 Amp  
Contactos 125/250 Vac 15 Amp  
Amplia variedad de colores y materiales

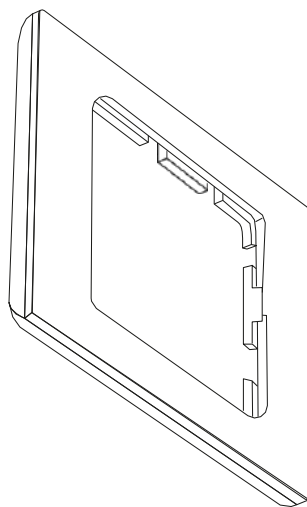
## CERTIFICACIONES

Certificación que cumple con la Norma  
IEC 60669-1 (Apagadores)  
IEC 60884-1 (Contactos)

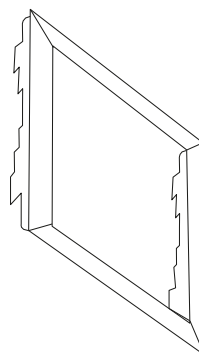
## DIAGRAMA DE INSTALACIÓN



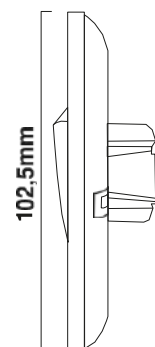
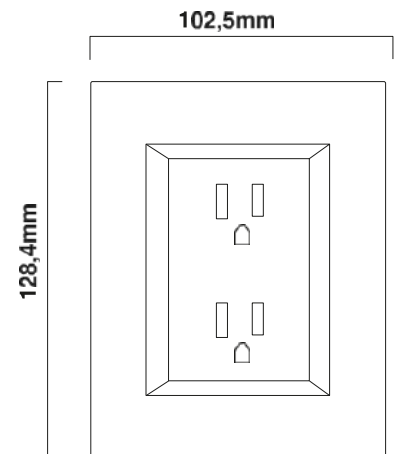
MÓDULOS




PLACA




MARCO DECORATIVO







1. Selecciona tu placa favorita
2. Combínala con el marco que más te guste
3. Escoge qué módulos necesitas


**PLACA 3H TERMOPOLIMERO**


Código	Características	Color	Inner	Master
PLU60088	Placa	Blanco	18	72
PLU62020	Placa	Negro	18	72

**PLACA 3H BAMBU**


Código	Características	Color	Inner	Master
PLU62082	Placa	Bambú	8	32

**PLACA 3H METALES**


Código	Características	Color	Inner	Master
PLU60064	Placa	Cobre	8	32
PLU60071	Placa	Bronce	8	32
PLU60057	Placa	Acero Inoxidable	8	32

Código	Características	Color	Inner	Master
PLU60033	Placa	Plateado	8	32
PLU60040	Placa	Aluminio Oscuro	8	32

**PLACA 3H VIDRIO**


Código	Características	Color	Inner	Master
PLU60019	Placa	Blanco	8	32
PLU60026	Placa	Verde	8	32
PLU60002	Placa	Negro	8	32

**MARCOS**


PLU60095



PLU60101



PLU60118

Código	Características	Color	Inner	Master
PLU60095	Componente	Blanco	20	80
PLU60101	Componente	Plateado	20	80
PLU60118	Componente	Negro	20	80

**APAGADOR SIMPLE**


PLU60729



PLU61801

Código	Características	Color	Inner	Master
PLU60729	Ensamblado	Blanco	7	56
PLU61801	Ensamblado	Negro	7	56

**APAGADOR DOBLE**


PLU60736



PLU61818

Código	Características	Color	Inner	Master
PLU60736	Ensamblado	Blanco	7	56
PLU61818	Ensamblado	Negro	7	56

**APAGADOR TRIPLE**


PLU60743



PLU61825

Código	Características	Color	Inner	Master
PLU60743	Ensamblado	Blanco	7	58
PLU61825	Ensamblado	Negro	7	58

**APAGADOR DE ESCALERA SIMPLE**


PLU60774



PLU61832

Código	Características	Color	Inner	Master
PLU60774	Ensamblado	Blanco	7	56
PLU61832	Ensamblado	Negro	7	56


**APAGADOR DE ESCALERA DOBLE**


PLU60781

PLU61900

Código	Características	Color	Inner	Master
PLU60781	Ensamblado	Blanco	7	56
PLU61900	Ensamblado	Negro	7	56

**MIXTO APAGADOR + APAGADOR DE ESCALERA**


PLU60750

PLU61894

Código	Características	Color	Inner	Master
PLU60750	Ensamblado	Blanco	7	56
PLU61894	Ensamblado	Negro	7	56

**CONTACTO DOBLE AMER 2P+T**


PLU60880

PLU61917

Código	Características	Color	Inner	Master
PLU60880	Ensamblado	Blanco	9	72
PLU61917	Ensamblado	Negro	9	72

**MIXTO 1 APAGADOR + 1 CONTACTO AMER 2P+T**


PLU60767

PLU61849

Código	Características	Color	Inner	Master
PLU60767	Ensamblado	Blanco	7	56
PLU61849	Ensamblado	Negro	7	56

**MIXTO 1 TOMA USB + 1 CONTACTO AMER 2P+T**


PLU60903

PLU61986

Código	Características	Color	Inner	Master
PLU60903	Ensamblado	Blanco	5	40
PLU61986	Ensamblado	Negro	5	40

**DIMMER 400W SIMPLE**


PLU60897

PLU61955

Código	Características	Color	Inner	Master
PLU60897	Ensamblado	Blanco	5	40
PLU61955	Ensamblado	Negro	5	40



**CONTACTO DOBLE GFCI 15A**


PLU62174

PLU62181

Código	Características	Color	Inner	Master
PLU62174	Ensamblado	Blanco	6	48
PLU62181	Ensamblado	Negro	6	48

**SENSOR DE MOVIMIENTO (RADAR)**


PLU62297

Código	Características	Color	Inner	Master
PLU62297	Ensamblado	Blanco	8	64

**CONTACTO DOBLE AMER 2P+T**

• 72 mm



PLU60248

PLU60484

Código	Características	Color	Inner	Master
PLU60248	Módulo	Blanco	12	120
PLU60484	Módulo	Negro	12	120

**CONTACTO AMER 2P+T**

• 36 mm



PLU60255

PLU60491

Código	Características	Color	Inner	Master
PLU60255	Módulo	Blanco	20	120
PLU60491	Módulo	Negro	20	120

**APAGADOR**

• 24 mm



PLU60095

PLU60361

Código	Características	Color	Inner	Master
PLU60095	Módulo	Blanco	12	120
PLU60361	Módulo	Negro	12	120

**APAGADOR**

• 36 mm



PLU60163

PLU60408

Código	Características	Color	Inner	Master
PLU60163	Módulo	Blanco	20	120
PLU60408	Módulo	Negro	20	120

**APAGADOR** • 72 mm



PLU60446

PLU60200

Código	Características	Color	Inner	Master
PLU60200	Módulo	Blanco	12	120
PLU60446	Módulo	Negro	12	120

**APAGADOR DE ESCALERA** • 24 mm



PLU60378

PLU60132

Código	Características	Color	Inner	Master
PLU60132	Módulo	Blanco	12	120
PLU60378	Módulo	Negro	12	120

**APAGADOR DE ESCALERA** • 36 mm



PLU60415

PLU60170

Código	Características	Color	Inner	Master
PLU60170	Módulo	Blanco	20	120
PLU60415	Módulo	Negro	20	120

**APAGADOR DE ESCALERA** • 72 mm



PLU60453

PLU60217

Código	Características	Color	Inner	Master
PLU60217	Módulo	Blanco	12	120
PLU60453	Módulo	Negro	12	120

**APAGADOR DE ESCALERA 4 VÍAS** • 36 mm



PLU60439

PLU60194

Código	Características	Color	Inner	Master
PLU60194	Módulo	Blanco	20	120
PLU60439	Módulo	Negro	20	120

**APAGADOR DE ESCALERA 4 VÍAS** • 72 mm



PLU60477

PLU60231

Código	Características	Color	Inner	Master
PLU60231	Módulo	Blanco	12	120
PLU60477	Módulo	Negro	12	120

**PULSADOR DE TIMBRE**

• 72 mm



PLU60460

PLU60224

Código	Características	Color	Inner	Master
PLU60224	Módulo	Blanco	12	120
PLU60460	Módulo	Negro	12	120

**DIMMER 400W**

• 36 mm



PLU60545

PLU60309

Código	Características	Color	Inner	Master
PLU60309	Módulo	Blanco	18	144
PLU60545	Módulo	Negro	18	144

**USB DOBLE**

• 36 mm



PLU60576

PLU60330

Código	Características	Color	Inner	Master
PLU60330	Módulo	Blanco	6	120
PLU60576	Módulo	Negro	6	120

**MIXTO CONTACTO 2P+T + USB DOBLE**

• 72 mm



PLU60589

PLU60323

Código	Características	Color	Inner	Master
PLU60323	Módulo	Blanco	4	100
PLU60589	Módulo	Negro	4	100

**HDMI**

• 36 mm



PLU60590

PLU60354

Código	Características	Color	Inner	Master
PLU60354	Módulo	Blanco	6	120
PLU60590	Módulo	Negro	6	120

**JACK DATOS RJ45 CAT 6A**

• 36 mm



PLU60538

PLU60293

Código	Características	Color	Inner	Master
PLU60293	Módulo	Blanco	18	144
PLU60538	Módulo	Negro	18	144



**JACK TELEFONO RJ25** • 36 mm



PLU60286 PLU60521

Código	Características	Color	Inner	Master
PLU60286	Módulo	Blanco	10	120
PLU60521	Módulo	Negro	10	120

**COAXIAL** • 36 mm



PLU60279 PLU60514

Código	Características	Color	Inner	Master
PLU60279	Módulo	Blanco	24	192
PLU60514	Módulo	Negro	24	192

**APAGADOR DE ESCALERA 4 VÍAS** • 24 mm



PLU60156 PLU60392

Código	Características	Color	Inner	Master
PLU60156	Módulo	Blanco	12	120
PLU60392	Módulo	Negro	12	120

**PULSADOR DE TIMBRE** • 36 mm



PLU60187 PLU60385

Código	Características	Color	Inner	Master
PLU60187	Módulo	Blanco	10	120
PLU60385	Módulo	Negro	10	120

**TAPA CUBRE HUECO** • 18 mm



PLU60699 PLU60668

Código	Características	Color	Inner	Master
PLU60699	Módulo	Blanco	34	272
PLU60668	Módulo	Negro	34	272

**TAPA CUBRE HUECO** • 24 mm



PLU60705 PLU60675

Código	Características	Color	Inner	Master
PLU60705	Módulo	Blanco	22	176
PLU60675	Módulo	Negro	22	176

**TAPA CUBRE HUECO** • 36 mm



PLU60712 PLU60682

Código	Características	Color	Inner	Master
PLU60712	Módulo	Blanco	18	144
PLU60682	Módulo	Negro	18	144





Convierte tu casa  
en un lugar inteligente





## APAGADORES SMART

- ▶ No necesitan cableado de neutro.
- ▶ Control desde cualquier parte del mundo.
- ▶ Control táctil o remoto a través de teléfono inteligente.
- ▶ Fácil de instalar y programar.
- ▶ Incluye capacitor  
(es indispensable la instalación)

## APAGADORES DE ESCALERA SMART

- ▶ Se acopla a un conector inteligente para controlar manualmente el on/off de una luminaria desde dos puntos diferentes.
- ▶ Fácil de instalar y programar.
- ▶ Control del circuito conmutable desde cualquier parte del mundo gracias a la interacción con el apagador.

## DIMMER SMART

- ▶ Permite visualizar en el aplicativo el estado y el nivel de la intensidad de la luz de la luminaria.
- ▶ Control táctil o remoto a través de teléfono inteligente.
- ▶ Compatible únicamente con luminarias dimerizables.



**APAGADOR INTELIGENTE SIMPLE WIFI L**



PLU60972

PLU60965

Código	Características	Color	Inner	Master
PLU60965	Ensamblado	Blanco	4	20
PLU60972	Ensamblado	Negro	4	20

**APAGADOR INTELIGENTE DOBLE WIFI L**



PLU60996

PLU60989

Código	Características	Color	Inner	Master
PLU60989	Ensamblado	Blanco	4	20
PLU60996	Ensamblado	Negro	4	20

**APAGADOR INTELIGENTE TRIPLE WIFI L**



PLU62075

PLU62068

Código	Características	Color	Inner	Master
PLU62068	Ensamblado	Blanco	4	20
PLU62075	Ensamblado	Negro	4	20

**DIMMER INTELIGENTE WIFI L**



PLU62280

PLU62273

Código	Características	Color	Inner	Master
PLU62273	Ensamblado	Blanco	4	20
PLU62280	Ensamblado	Negro	4	20

**APAGADOR DE ESCALERA INTELIGENTE SIMPLE WIFI RF L+N**



PLU62242

PLU62235

Código	Características	Color	Inner	Master
PLU62235	Ensamblado	Blanco	4	20
PLU62242	Ensamblado	Negro	4	20


**APAGADOR DE ESCALERA INTELIGENTE DOBLE WIFI RF L+N**



PLU62266

PLU62259

Código	Características	Color	Inner	Master
PLU62259	Ensamblado	Blanco	4	20
PLU62266	Ensamblado	Negro	4	20





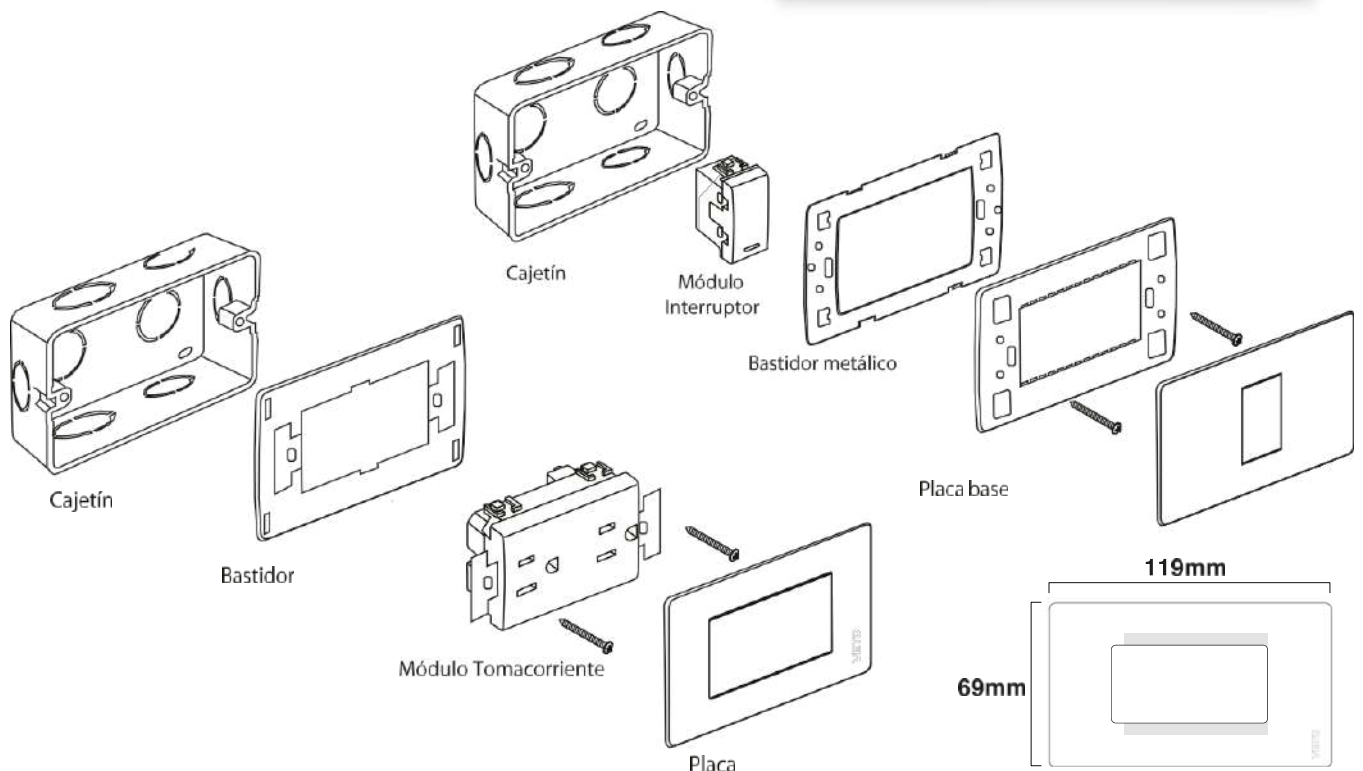
## CARACTERÍSTICAS


- Sistema modular (Placas y Mecanismos)
- Bastidor metálico que evita deformaciones
- Interruptores 125/250 Vac 15 Amp
- Tomacorrientes 125/250 Vac 15 Amp
- Sistema de luz piloto neón de nuestros productos no produce destellos al utilizarse con focos ahorradores
- Termopolímero de última generación

## CERTIFICACIONES


- Certificación que cumple con la Norma IEC 60669-1 (Interruptores)
- IEC 60884-1 (Tomacorrientes)

## DIAGRAMA DE INSTALACIÓN

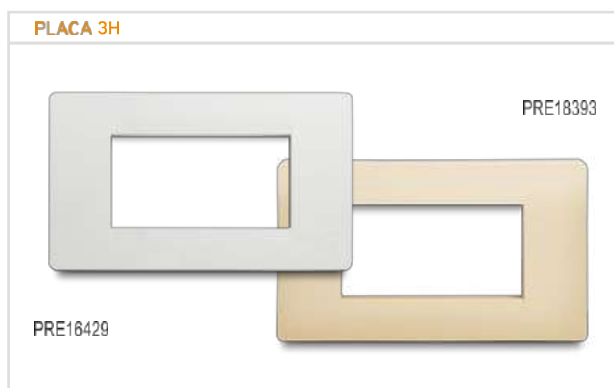




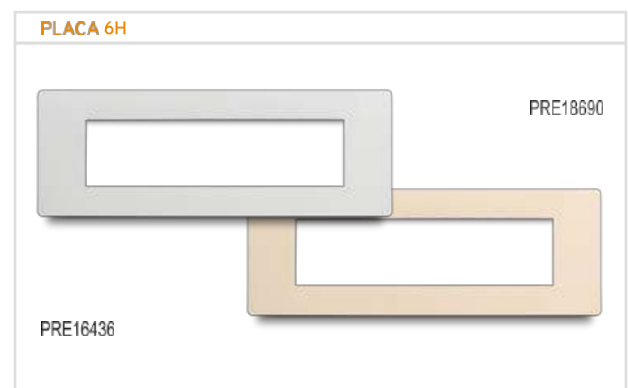
Código	Características	Color	Inner	Master
PRE16405	Placa	Blanco	15	300
PRE18379	Placa	Marfil	15	300



Código	Características	Color	Inner	Master
PRE16412	Placa	Blanco	15	300
PRE18386	Placa	Marfil	15	300



Código	Características	Color	Inner	Master
PRE16429	Placa	Blanco	15	300
PRE18393	Placa	Marfil	15	300



Código	Características	Color	Inner	Master
PRE16436	Placa	Blanco	3	60
PRE18890	Placa	Marfil	3	60




Código	Características	Color	Inner	Master
PRE15200	Placa Stilo	Cobre	20	160
PRE15248	Placa Stilo	Grafito	20	160
PRE15286	Placa Stilo	Plateado	20	160



**PLACA 2H**

PRE15217



PRE15255



PRE15293



Código	Características	Color	Inner	Master
PRE15217	Placa Sílo	Cobre	20	160
PRE15255	Placa Sílo	Grafito	20	160
PRE15293	Placa Sílo	Plateado	20	160

**PLACA 3H**

PRE15224



PRE15262



PRE15309



Código	Características	Color	Inner	Master
PRE15224	Placa Sílo	Cobre	20	160
PRE15262	Placa Sílo	Grafito	20	160
PRE15309	Placa Sílo	Plateado	20	160

**PLACA PARA CONTACTO DOBLE**

PRE15231



PRE15279



PRE15316



Código	Características	Color	Inner	Master
PRE15231	Placa Sílo	Cobre	20	160
PRE15279	Placa Sílo	Grafito	20	160
PRE15316	Placa Sílo	Plateado	20	160

**CONTACTO DOBLE 2P+T**


Código	Características	Color	Inner	Master
PRE18382	Ensamblado	Blanco	10	200
PRE18355	Ensamblado	Marfil	10	200

**MIXTO CONTACTO 2P+T AMER+USB**


Código	Características	Color	Inner	Master
PRE16788	Ensamblado	Blanco	5	35
PRE18638	Ensamblado	Marfil	5	35

**PLACA CIEGA CON BASTIDOR**



Código	Características	Color	Inner	Master
PRE18399	Ensamblado	Blanco	15	300
PRE18362	Ensamblado	Marfil	15	300

**DIMMER SIMPLE 400W**


Código	Características	Color	Inner	Master
PRE16474	Ensamblado	Blanco	6	120
PRE28484	Ensamblado	Marfil	6	120

**CONTACTO GFCI 15A**


Código	Características	Color	Inner	Master
PRE16511	Ensamblado	Blanco	5	100
PRE18484	Ensamblado	Marfil	5	100

**CONTACTO NEMA 10-20R**


Código	Características	Color	Inner	Master
PRE16641	Ensamblado	Blanco	8	160
PRE18546	Ensamblado	Marfil	8	160



**CONTACTO 50A EMPOTRAR**


PRE16818


PRE16852

Código	Características	Color	Inner	Master
PRE16818	Ensamblado	Blanco	1	32
PRE16852	Ensamblado	Marfil	1	32

**CONTACTO SOBREPUESTO 50A**


PRE16801

Código	Características	Color	Inner	Master
PRE16801	Ensamblado	Negro	1	28

**CONTACTO HEAVY DUTY (KITCHEN RECEPTACLE) 20A**


PRE16993

Código	Características	Color	Inner	Master
PRE16993	Ensamblado	Blanco	10	200

**TAPA DE EXTERIORES**


PRE16672

Código	Características	Color	Inner	Master
PRE16672	Placa	Gris	16	32

**CONTACTO 2P+T**


PRE16191

PRE18188

Código	Características	Color	Inner	Master
PRE16191	Módulo	Blanco	32	256
PRE18188	Módulo	Marfil	32	256

**APAGADOR**


PRE16078

PRE18065

Código	Características	Color	Inner	Master
PRE16078	Módulo	Blanco	24	192
PRE18065	Módulo	Marfil	24	192

**APAGADOR DE ESCALERA**


PRE18119

PRE16122

Código	Características	Color	Inner	Master
PRE16122	Módulo	Blanco	24	192
PRE18119	Módulo	Marfil	24	192

**APAGADOR DE ESCALERA 4 VIAS**


PRE18126

PRE16139

Código	Características	Color	Inner	Master
PRE16139	Módulo	Blanco	24	192
PRE18126	Módulo	Marfil	24	192

**PULSADOR DE TIMBRE**


PRE18478

PRE16306

Código	Características	Color	Inner	Master
PRE16306	Módulo	Blanco	24	192
PRE18478	Módulo	Marfil	24	192

**DIMMER 400W**


PRE18331

PRE16344

Código	Características	Color	Inner	Master
PRE16344	Módulo	Blanco	14	112
PRE18331	Módulo	Marfil	14	112

**ZUMBADOR**


PRE18539

PRE16528

Código	Características	Color	Inner	Master
PRE16528	Módulo	Blanco	24	192
PRE18539	Módulo	Marfil	24	192

**USB**


PRE18645

PRE16795

Código	Características	Color	Inner	Master
PRE16795	Módulo	Blanco	20	160
PRE18645	Módulo	Marfil	20	160



**MODULO HDMI**




PRE18669

PRE16825

Código	Características	Color	Inner	Master
PRE16825	Módulo	Blanco	24	192
PRE18669	Módulo	Marfil	24	192

**COAXIAL**



PRE18492

PRE16320

Código	Características	Color	Inner	Master
PRE16320	Módulo	Blanco	42	336
PRE18492	Módulo	Marfil	42	336

**JACK DATOS RJ45 CAT 6**



PRE18218

PRE16221

Código	Características	Color	Inner	Master
PRE16221	Módulo	Blanco	24	192
PRE18218	Módulo	Marfil	24	192

**JACK TELEFONO**



PRE18140

PRE16153

Código	Características	Color	Inner	Master
PRE16153	Módulo	Blanco	24	192
PRE18140	Módulo	Marfil	24	192

**TAPA CUBRE HUECO**



PRE18409

PRE16443

Código	Características	Color	Inner	Master
PRE16443	Módulo	Blanco	72	576
PRE18409	Módulo	Marfil	72	576





## CARACTERÍSTICAS

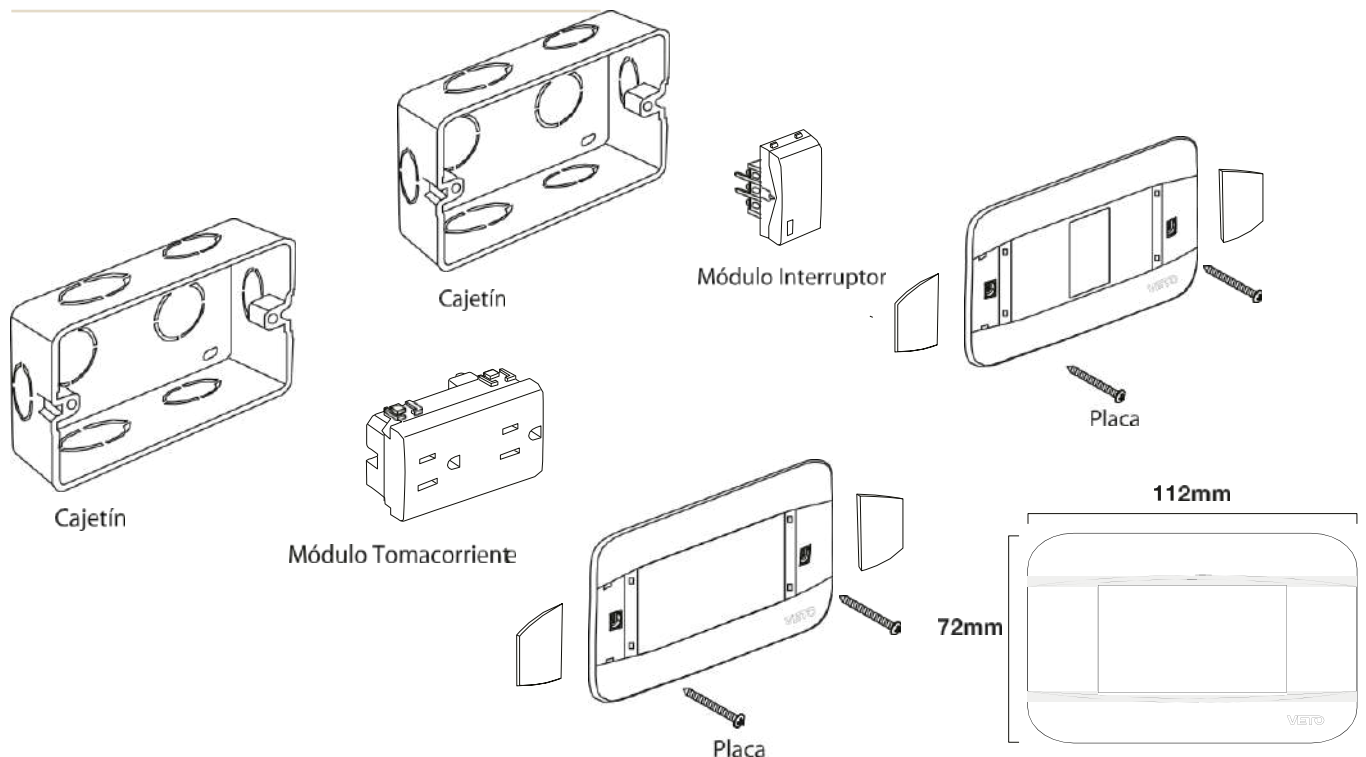
Sistema modular (Placas y Mecanismos)  
 Interruptores 125/250 Vac 10 Amp  
 Tomacorrientes 125/250 Vac 15 Amp  
 Apagadores con y sin piloto  
 Sistema de luz piloto Neón de nuestros  
 productos no produce destellos al utilizarse  
 con focos ahorradores  
 Fabricado en Termopolímero de última generación




## CERTIFICACIONES


Certificación que cumple con la Norma  
 IEC 60669-1 (Interruptores)  
 IEC 60884-1 (Tomacorrientes)

## DIAGRAMA DE INSTALACIÓN




**PLACA 1H**


Código	Características	Color	Inner	Master
PLA35505	Placa	Blanco	14	280
PLA35512	Placa	Marfil	14	280

**PLACA 2H**



Código	Características	Color	Inner	Master
PLA35529	Placa	Blanco	14	280
PLA35536	Placa	Marfil	14	280

**PLACA 3H**



Código	Características	Color	Inner	Master
PLA35543	Placa	Blanco	14	280
PLA35550	Placa	Marfil	14	280

**CONTACTO DOBLE AMER 2P+T**

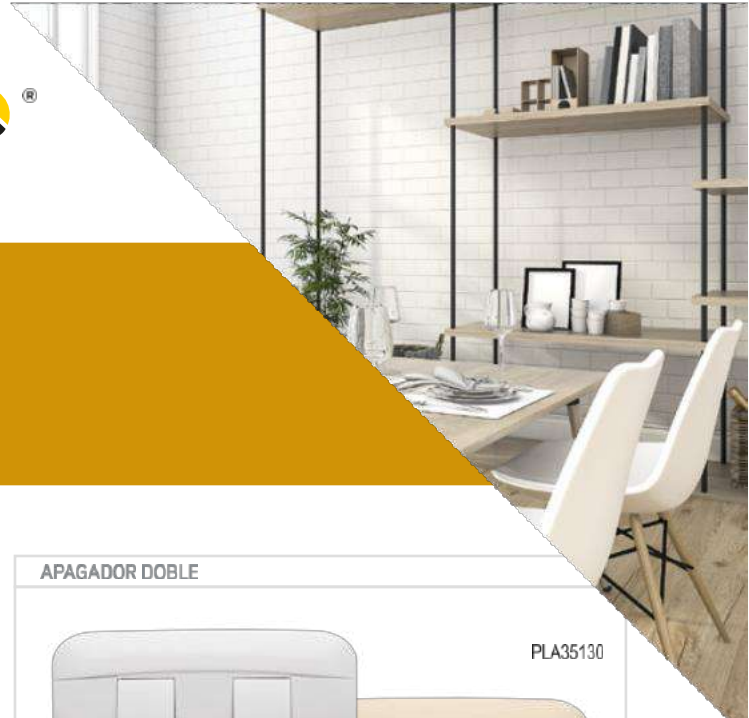


Código	Características	Color	Inner	Master
PLA35352	Ensamblado	Blanco	10	200
PLA35369	Ensamblado	Marfil	10	200

**APAGADOR SIMPLE SIN PILOTO**


Código	Características	Color	Inner	Master
PLA89997	Ensamblado	Blanco	9	180
PLA90160	Ensamblado	Marfil	9	180

**APAGADOR SIMPLE**


Código	Características	Color	Inner	Master
PLA35109	Ensamblado	Blanco	9	180
PLA35116	Ensamblado	Marfil	9	180


**APAGADOR DOBLE SIN PILOTO**


PLA90139

PLA90214


Código	Características	Color	Inner	Master
PLA90139	Ensamblado	Blanco	8	160
PLA90214	Ensamblado	Marfil	8	160

**APAGADOR DOBLE**


PLA35123

PLA35130


Código	Características	Color	Inner	Master
PLA35123	Ensamblado	Blanco	8	160
PLA35130	Ensamblado	Marfil	8	160

**APAGADOR TRIPLE SIN PILOTO**


PLA90146

PLA90221


Código	Características	Color	Inner	Master
PLA90146	Ensamblado	Blanco	8	160
PLA90221	Ensamblado	Marfil	8	160

**APAGADOR TRIPLE**


PLA35147

PLA35154

Código	Características	Color	Inner	Master
PLA35147	Ensamblado	Blanco	8	160
PLA35154	Ensamblado	Marfil	8	160

**APAGADOR DE ESCALERA SIMPLE SIN PILOTO**


PLA90108

PLA90177


Código	Características	Color	Inner	Master
PLA90108	Ensamblado	Blanco	9	180
PLA90177	Ensamblado	Marfil	9	180

**APAGADOR DE ESCALERA SIMPLE**


PLA35208

PLA35215


Código	Características	Color	Inner	Master
PLA35208	Ensamblado	Blanco	9	180
PLA35215	Ensamblado	Marfil	9	180

**APAGADOR DE ESCALERA DOBLE SIN PILOTO**



Código	Características	Color	Inner	Master
PLA90153	Ensamblado	Blanco	8	160
PLA90238	Ensamblado	Marfil	8	160

**APAGADOR DE ESCALERA DOBLE**


Código	Características	Color	Inner	Master
PLA35222	Ensamblado	Blanco	8	160
PLA35239	Ensamblado	Marfil	8	160

**APAGADOR DE ESCALERA TRIPLE SIN PILOTO**


Código	Características	Color	Inner	Master
PLA90313	Ensamblado	Blanco	8	160
PLA90320	Ensamblado	Marfil	8	160

**APAGADOR DE ESCALERA TRIPLE**


Código	Características	Color	Inner	Master
PLA35246	Ensamblado	Blanco	8	160
PLA35680	Ensamblado	Marfil	8	160

**PULSADOR DE TIMBRE SIMPLE SIN PILOTO**


Código	Características	Color	Inner	Master
PLA90115	Ensamblado	Blanco	9	180
PLA90184	Ensamblado	Marfil	9	180

**PULSADOR DE TIMBRE SIMPLE**


Código	Características	Color	Inner	Master
PLA35420	Ensamblado	Blanco	9	180
PLA35437	Ensamblado	Marfil	9	180



**DIMMER SIMPLE 200W**


PLA35055

PLA35659


Código	Características	Color	Inner	Master
PLA35055	Ensamblado	Blanco	6	120
PLA35659	Ensamblado	Marfil	6	120

**MIXTO CONTACTO + USB**


PLA36465

PLA36472

Código	Características	Color	Inner	Master
PLA36465	Ensamblado	Blanco	8	160
PLA36472	Ensamblado	Marfil	8	160

**PLACA CIEGA**


PLA35482

PLA35499

Código	Características	Color	Inner	Master
PLA35482	Placa	Blanco	14	280
PLA35499	Placa	Marfil	14	280

**MIXTO CONTACTO 2P+T + APAGADOR SIN PILOTO**


PLA90122

PLA90191

Código	Características	Color	Inner	Master
PLA90122	Ensamblado	Blanco	8	160
PLA90191	Ensamblado	Marfil	8	160

**MIXTO CONTACTO 2P+T + APAGADOR**


PLA35598

PLA35727

Código	Características	Color	Inner	Master
PLA35598	Ensamblado	Blanco	8	160
PLA35727	Ensamblado	Marfil	8	160

**COAXIAL SIMPLE**


PLA35475

PLA35468

Código	Características	Color	Inner	Master
PLA35475	Ensamblado	Blanco	10	200
PLA35468	Ensamblado	Marfil	10	200

**JACK TELEFONO SIMPLE**


PLA35284

PLA35277

Código	Características	Color	Inner	Master
PLA35284	Ensamblado	Blanco	10	200
PLA35277	Ensamblado	Marfil	10	200

**JACK DATOS SIMPLE RJ45 CAT6**


PLA35383

PLA35697

Código	Características	Color	Inner	Master
PLA35383	Ensamblado	Blanco	8	160
PLA35697	Ensamblado	Marfil	8	160

**CONTACTO DOBLE GFCI 15A**


PLA36434

PLA36441

Código	Características	Color	Inner	Master
PLA36434	Ensamblado	Blanco	5	100
PLA36441	Ensamblado	Marfil	5	100

**CONTACTO DOBLE AMER 2P+T AISLADO**


PLA90443

Código	Características	Color	Inner	Master
PLA90443	Ensamblado	Anaranjado	10	200

**CONTACTO TRIPLE 2P+T**


PLA36700

PLA36717

Código	Características	Color	Inner	Master
PLA36700	Ensamblado	Blanco	10	200
PLA36717	Ensamblado	Marfil	10	200


**MIXTO APAGADOR DOBLE SIN LP + 1 CONTACTO 2P+T**


PLA36557

PLA36571

Código	Características	Color	Inner	Master
PLA36557	Ensamblado	Blanco	8	160
PLA36571	Ensamblado	Marfil	8	160

**CONTACTO DOBLE 2P+T CON PROTECCION INFANTIL TR**



Código	Características	Color	Inner	Master
PLA36090	Ensamblado	Blanco	10	200
PLA36106	Ensamblado	Marfil	10	200

**MIXTO APAGADOR DOBLE + 1 CONTACTO 2P+T**



Código	Características	Color	Inner	Master
PLA36540	Ensamblado	Blanco	8	160
PLA36564	Ensamblado	Marfil	8	160

**MIXTO 2 CONTACTOS 2P+T + APAGADOR**




Código	Características	Color	Inner	Master
PLA36588	Ensamblado	Blanco	8	160
PLA36601	Ensamblado	Marfil	8	160

**MIXTO 2 CONTACTOS 2P+T + APAGADOR SIN LP**




Código	Características	Color	Inner	Master
PLA36595	Ensamblado	Blanco	8	160
PLA36618	Ensamblado	Marfil	8	160

**MIXTO 2 APAGADORES + APAG. ESCALERA**



Código	Características	Color	Inner	Master
PLA36625	Ensamblado	Blanco	8	160
PLA36649	Ensamblado	Marfil	8	160

**MIXTO 2 APAGADORES SIN LP + APAG. ESCALERA SIN LP**



Código	Características	Color	Inner	Master
PLA36632	Ensamblado	Blanco	8	160
PLA36656	Ensamblado	Marfil	8	160

**MIXTO 1 APAG. ESCALERA + 1 CONTACTO 2P+T**


PLA36663

PLA36687

Código	Características	Color	Inner	Master
PLA36663	Ensamblado	Blanco	8	160
PLA36687	Ensamblado	Marfil	8	160

**MIXTO 1 APAG. ESCALERA SIN LP + CONTACTO**


PLA36670

PLA36694

Código	Características	Color	Inner	Master
PLA36670	Ensamblado	Blanco	8	160
PLA36694	Ensamblado	Marfil	8	160

**APAGADOR SIN PILOTO**


PLA89966

PLA35901

Código	Características	Color	Inner	Master
PLA89966	Módulo	Blanco	28	224
PLA35901	Módulo	Marfil	28	224

**APAGADOR**


PLA35079

PLA35086

Código	Características	Color	Inner	Master
PLA35079	Módulo	Blanco	28	224
PLA35086	Módulo	Marfil	28	224

**APAGADOR DE ESCALERA SIN PILOTO**


PLA89973

PLA35918

Código	Características	Color	Inner	Master
PLA89973	Módulo	Blanco	28	224
PLA35918	Módulo	Marfil	28	224

**APAGADOR DE ESCALERA**


PLA35161

PLA35178

Código	Características	Color	Inner	Master
PLA35161	Módulo	Blanco	28	224
PLA35178	Módulo	Marfil	28	224



**PULSADOR DE TIMBRE SIN PILOTO**



PLA35925

PLA89980

Código	Características	Color	Inner	Master
PLA89980	Módulo	Blanco	28	224
PLA35925	Módulo	Marfil	28	224

**PULSADOR DE TIMBRE**



PLA35413

PLA35406

Código	Características	Color	Inner	Master
PLA35406	Módulo	Blanco	28	224
PLA35413	Módulo	Marfil	28	224

**DIMMER 200W**



PLA35666

PLA35062

Código	Características	Color	Inner	Master
PLA35062	Módulo	Blanco	16	128
PLA35666	Módulo	Marfil	16	128

**MODULO USB**



PLA36496

PLA36489

Código	Características	Color	Inner	Master
PLA36489	Módulo	Blanco	12	96
PLA36496	Módulo	Marfil	12	96

**COAXIAL**



PLA35451

PLA35444

Código	Características	Color	Inner	Master
PLA35444	Módulo	Blanco	36	288
PLA35451	Módulo	Marfil	36	288

**CONTACTO AMER 2P+T**



PLA35741

PLA35017

Código	Características	Color	Inner	Master
PLA35017	Módulo	Blanco	24	192
PLA35741	Módulo	Marfil	24	192

**JACK DATOS RJ45 CAT6**

**PLA35734**
**PLA35376**

Código	Características	Color	Inner	Master
PLA35376	Módulo	Blanco	24	192
PLA35734	Módulo	Marfil	24	192

**JACK TELEFONO**

**PLA35260**
**PLA35253**

Código	Características	Color	Inner	Master
PLA35253	Módulo	Blanco	24	192
PLA35260	Módulo	Marfil	24	192

**AUDIO**

**PLA35031**

Código	Características	Color	Inner	Master
PLA35031	Módulo	Blanco	32	256

**TAPA CUBRE HUECO**

**PLA35581**

Código	Características	Color	Inner	Master
PLA35581	Módulo	Blanco	60	480




## CARACTERÍSTICAS

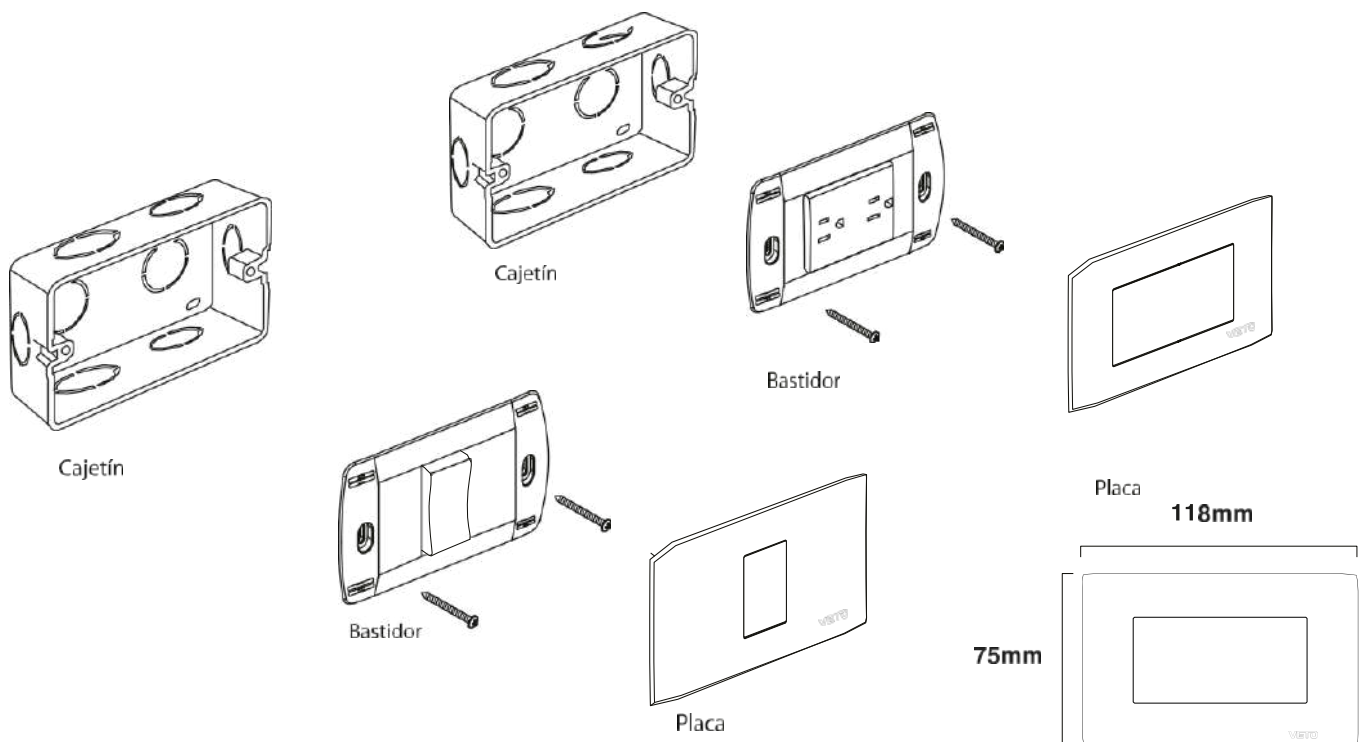
Sistema modular (Placas y Mecanismos)  
 Interruptores 125/250 Vac 10 Amp  
 Tomacorrientes 125/250 Vac 15 Amp

## CERTIFICACIONES

Certificación que cumple con la Norma  
 IEC 60669-1 (Interruptores)  
 IEC 60884-1 (Tomacorrientes)




## DIAGRAMA DE INSTALACIÓN




**CONTACTO DOBLE AMER 2P+T**



Código	Características	Color	Inner	Master
VIP12070	Ensamblado	Blanco	10	200
VIP12155	Ensamblado	Marfil	10	200

**APAGADOR SIMPLE SIN PILOTO**


Código	Características	Color	Inner	Master
VIP12001	Ensamblado	Blanco	8	160
VIP12087	Ensamblado	Marfil	8	160

**APAGADOR DOBLE SIN PILOTO**



Código	Características	Color	Inner	Master
VIP12018	Ensamblado	Blanco	8	160
VIP12094	Ensamblado	Marfil	8	160

**APAGADOR TRIPLE SIN PILOTO**


Código	Características	Color	Inner	Master
VIP12025	Ensamblado	Blanco	7	140
VIP12100	Ensamblado	Marfil	7	140


**APAGADOR DE ESCALERA SIMPLE SIN PILOTO**


Código	Características	Color	Inner	Master
VIP12032	Ensamblado	Blanco	8	160
VIP12117	Ensamblado	Marfil	8	160


**APAGADOR DE ESCALERA DOBLE SIN PILOTO**


Código	Características	Color	Inner	Master
VIP12049	Ensamblado	Blanco	8	160
VIP12124	Ensamblado	Marfil	8	160




**APAGADOR DE ESCALERA TRIPLE SIN PILOTO**


Código	Características	Color	Inner	Master
VIP12056	Ensamblado	Blanco	7	140
VIP12131	Ensamblado	Marfil	7	140

**PULSADOR DE TIMBRE SIMPLE SIN PILOTO**



Código	Características	Color	Inner	Master
VIV13152	Ensamblado	Blanco	8	160
VIV13381	Ensamblado	Marfil	8	160

**CONTACTO DOBLE GFCI 15A**


Código	Características	Color	Inner	Master
VIV14548	Ensamblado	Blanco	5	100
VIV14555	Ensamblado	Marfil	5	100

**MIXTO CONTACTO AMER 2P+T + APAGADOR SIN PILOTO**


Código	Características	Color	Inner	Master
VIP12063	Ensamblado	Blanco	8	160
VIP12148	Ensamblado	Marfil	8	160

**PLACA 1H**


Código	Características	Color	Inner	Master
VIV13701	Placa	Blanco	15	300
VIV14074	Placa	Marfil	15	300

**PLACA CIEGA**


Código	Características	Color	Inner	Master
VIV13190	Placa	Blanco	12	240

**ZUMBADOR**


Código	Características	Color	Inner	Master
VIV14524	Módulo	Blanco	24	192
VIV14531	Módulo	Marfil	24	192




**ACCESORIOS**
**PORTALAMPARA E27 PARA LED**


Código	Características	Color	Inner	Master
ACC43067	Ensamblado	Blanco	50	100

**PORTALAMPARA E27**


Código	Características	Color	Inner	Master
ACC43029	Ensamblado	Blanco	50	100
ACC43036	Ensamblado	Marfil	50	100

**CLAVIJA 20A**


Código	Características	Color	Inner	Master
ACC43203	Ensamblado	Gris	13	260

**CLAVIJA 50A**


Código	Características	Color	Inner	Master
ACC43210	Ensamblado	Gris	1	42

**SOCKET CAJA DE PISO**


Código	Características	Color	Inner	Master
ACC90252	Ensamblado	Bronce	1	20
ACC90276	Ensamblado	Plateado	1	20


**SOCKET CAJA DE PISO**


Código	Características	Color	Inner	Master
ACC90627	Ensamblado	Plata	1	10
ACC90610	Ensamblado	Bronce	1	10

**SOCKET DE PISO REDONDO**


Código	Características	Color	Inner	Master
ACC90641	Ensamblado	Plata	1	10
ACC90634	Ensamblado	Bronce	1	10





**APAGADOR SIMPLE**


CLI20006

CLI20037

Código	Características	Color	Inner	Master
CLI20006	Ensamblado	Blanco	20	400
CLI20037	Ensamblado	Marfil	20	400

**PULSADOR DE TIMBRE SIMPLE**


CLI20020

CLI20051

Código	Características	Color	Inner	Master
CLI20020	Ensamblado	Blanco	20	400
CLI20051	Ensamblado	Marfil	20	400

**APAGADOR DE ESCALERA SIMPLE**


CLI20013

Código	Características	Color	Inner	Master
CLI20013	Ensamblado	Blanco	20	400

**CONTACTO DOBLE 2P+T**


CLI20068

CLI20075

Código	Características	Color	Inner	Master
CLI20068	Ensamblado	Blanco	10	200
CLI20075	Ensamblado	Marfil	10	200

**APAGADOR**

• 20 Amp



CLI20242

Código	Características	Color	Inner	Master
CLI20242	Ensamblado	Blanco	10	200

**MIXTO APAGADOR + CONTACTO UNIV 2P**


CLI20181

Código	Características	Color	Inner	Master
CLI20181	Ensamblado	Blanco	10	200



**APAGADOR DOBLE TECLA ANCHA**


PRE29085

Código	Características	Color	Inner	Master
PRE29085	Ensamblado	Blanco		

**APAGADOR SIMPLE TECLA ANCHA**


PRE29078

Código	Características	Color	Inner	Master
PRE29078	Ensamblado	Blanco		

**APAGADOR TARJETERO SIMPLE**

• 30 Amp



PRE16917

Código	Características	Color	Inner	Master
PRE16917	Ensamblado	Blanco		

**APAGADOR BIPOLAR**

32 Amp



PRE16948

Código	Características	Color	Inner	Master
PRE16948	Módulo	Blanco	18	144

**APAGADOR CORTINAS**


PRE16566

Código	Características	Color	Inner	Master
PRE16566	Módulo	Blanco		

**APAGADOR 1H**

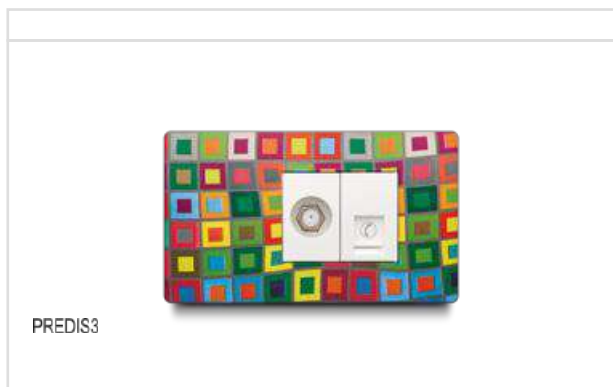

Código	Características	Color	Inner	Master
	Módulo			




Código	Características	Color	Inner	Master
PREDIS1	Ensamblado			



Código	Características	Color	Inner	Master
PREDIS2	Ensamblado			




Código	Características	Color	Inner	Master
PREDIS3	Ensamblado			



Código	Características	Color	Inner	Master
PREDIS4	Ensamblado			




Código	Características	Color	Inner	Master
	Ensamblado	Blanco		




**KHALILI  
STONE**

**Explora nuestro catálogo completo**



**Pisos cerámicos**



**Duela de ingeniería**




**Materiales Petreos**



**Pintura**



**Material de construcción**



**Iluminación**



**Protección de acabados**



**Limpieza de obras**



**Impermeabilizante**



**KHALILI  
STONE**

**Estamos comprometidos a facilitar las herramientas necesarias para tu construcción, supervisando la alta calidad de los materiales suministrados y encontrando las mejores opciones para tu construcción. Tenemos cobertura en toda la república mexicana.**

**Contáctanos**

**+52 1 56 2513 5641**

**asesoria@khalilistone.com**

**[khalilistone.com](http://khalilistone.com)**